

Data 05/04/2023	Projeto Eleição do conselho tutelar
Assunto Descrição das Funcionalidades Processo Unificado de Escolha dos Membros do Conselho Tutelar de Curitiba - Gestão 2024/2027	
Elaboração: Joseani Schreiber Versão: 01	

**PROCESSO UNIFICADO DE ESCOLHA DOS MEMBROS DO CONSELHO
TUTELAR DE CURITIBA - GESTÃO 2024/2027
MANUAL DO CIDADÃO**





Instituto das Cidades Inteligentes



CURITIBA

Eleição do conselho tutelar

SUMÁRIO

1.	APRESENTAÇÃO	01
1.1	ACESSO AO FORMULÁRIO	02
1.2	COMO REALIZAR LOGIN	02
2	COMO PREENCHER O FORMULÁRIO	05
3	COMO ACOMPANHAR / ALTERAR SUA SOLICITAÇÃO	11



1. APRESENTAÇÃO

Eleição do conselho tutelar integra a automatização de serviços relacionados à Transformação Digital da prefeitura de Curitiba e permite aos usuários o envio de informações as secretarias do município.

Este manual tem como objetivo apresentar as funcionalidades destinadas aos cidadãos descritas a seguir.

Eleição do conselho tutelar

1.1 ACESSO AO FORMULÁRIO

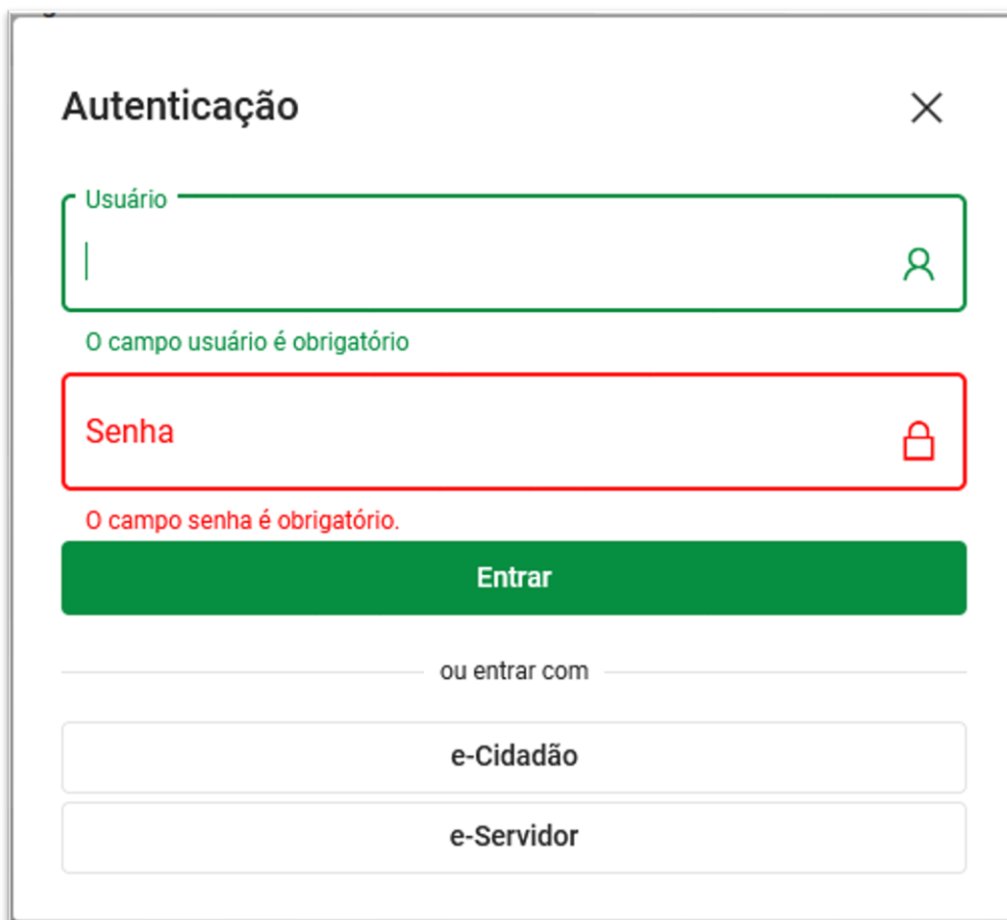
Para realizar a inscrição no Processo Unificado de Escolha dos Membros do Conselho Tutelar de Curitiba - Gestão 2024/2027 basta acessar o endereço informado abaixo e realizar o login no e-Cidadão.

O usuário deve estar cadastrado no e-Cidadão para que possa efetuar o login e realizar a inscrição no Processo Unificado de Escolha dos Membros do Conselho Tutelar de Curitiba - Gestão 2024/2027

Caso o cidadão não possua cadastro no e-Cidadão, será necessário efetuar seu cadastro antes.

1.2 COMO REALIZAR LOGIN

1. Informe o endereço a seguir: <https://pmcdigital.curitiba.pr.gov.br>. Será aberta a tela de autenticação do portal da prefeitura:



The screenshot shows a login window titled "Autenticação" with a close button (X) in the top right corner. It features two input fields: "Usuário" (Username) with a green border and a person icon, and "Senha" (Password) with a red border and a lock icon. Below the "Usuário" field, a green message states "O campo usuário é obrigatório". Below the "Senha" field, a red message states "O campo senha é obrigatório.". A green "Entrar" button is positioned below the password field. Underneath, there is a separator line with the text "ou entrar com" and two buttons: "e-Cidadão" and "e-Servidor".

Figura 1 - Tela de Autenticação

2. Clique na opção *e-Cidadão*. Será aberta a tela de login do e-Cidadão.



The screenshot shows the e-Cidadão login interface. At the top, the logo 'e:cidadão' is displayed. Below it, the text 'SERVIÇOS DIGITAIS - DEV' and 'Entre ou Cadastre-se' is shown in green. A subtitle reads 'Selecione uma das opções abaixo para prosseguir'. There are two main options: 'Utilizar CPF' with a person icon and 'Utilizar Certificado Digital' with a certificate icon. At the bottom right, there are links for 'Ajuda' and 'Termos'. At the bottom center, it says 'Desenvolvido por Instituto das Cidades Inteligentes'.

Figura 2 - Tela de autenticação do e-Cidadão para seleção da opção de login

3. Clique na opção desejada.
4. Ao selecionar *Utilizar CPF*. Será apresentada a tela a seguir:



The screenshot shows the e-Cidadão identification screen. At the top, the logo 'e:cidadão' is displayed. Below it, the text 'SERVIÇOS DIGITAIS - DEV' and 'Identifique-se' is shown in green. A subtitle reads 'Agora digite seu documento de identificação'. There is a text input field with the placeholder 'Digite o seu CPF' and a mask 'L.____-____'. Below the input field, there are three buttons: 'Novo Cadastro', 'Voltar', and 'Próxima'.

Eleição do conselho tutelar

Figura 3 - Tela de autenticação do e-Cidadão para informar o CPF

- 5- Informe seu *CPF* e clique em *Próxima*. Seguirá para a tela para informar a senha.
- 5.1 Caso o cidadão não possua cadastro no e-Cidadão, clique em *Novo Cadastro* e realize seu cadastro para depois proceder à abertura da manifestação.



Figura 4 - Tela de autenticação do e-Cidadão para informar a senha

- 6- Informe sua senha e clique em *Entrar*. Após autenticação no e-Cidadão, você será redirecionado para a página correspondente ao formulário de abertura da Eleição do conselho tutelar.



Figura 5 - Tela de acesso a informação

2. COMO PREENCHER O FORMULÁRIO ELEIÇÃO DO CONSELHO TUTELAR

As desse manual são para lembrar que esses dados são de preenchimento obrigatório. Fique atento!

1- Ao clicar Eleição do conselho tutelar uma tela será apresentada para preenchimento.

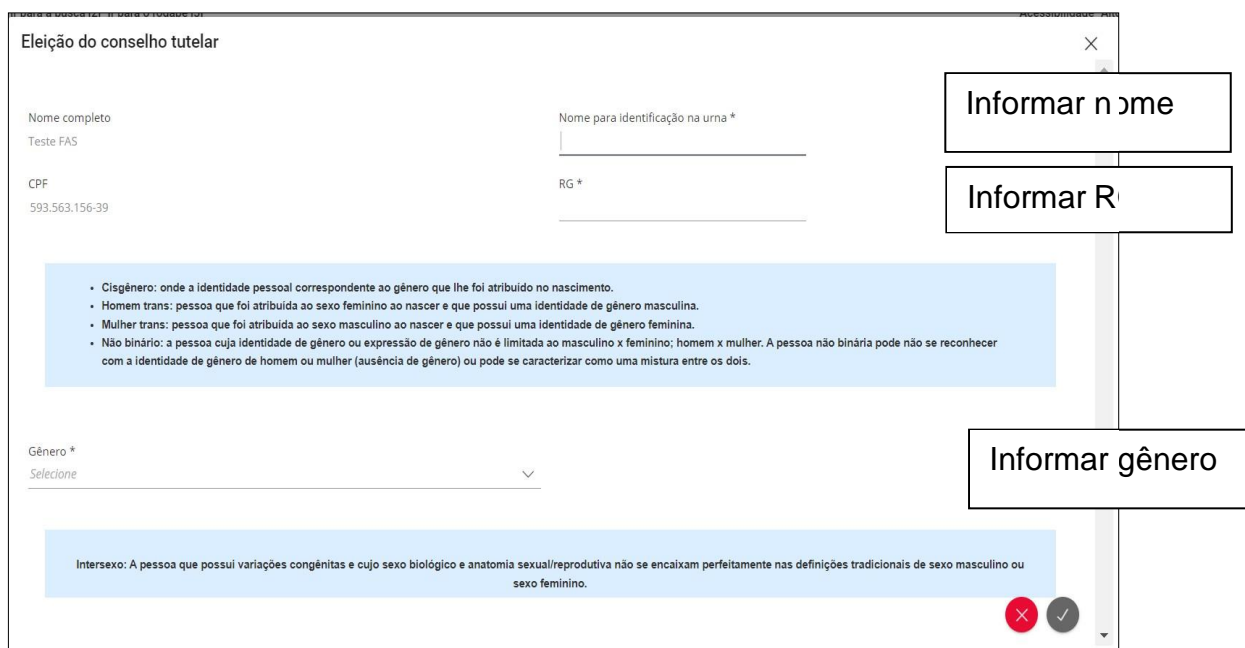


Figura 1 – Abrir

2- Ao descer a tela pela barra de rolagem, preencha os próximos campos:

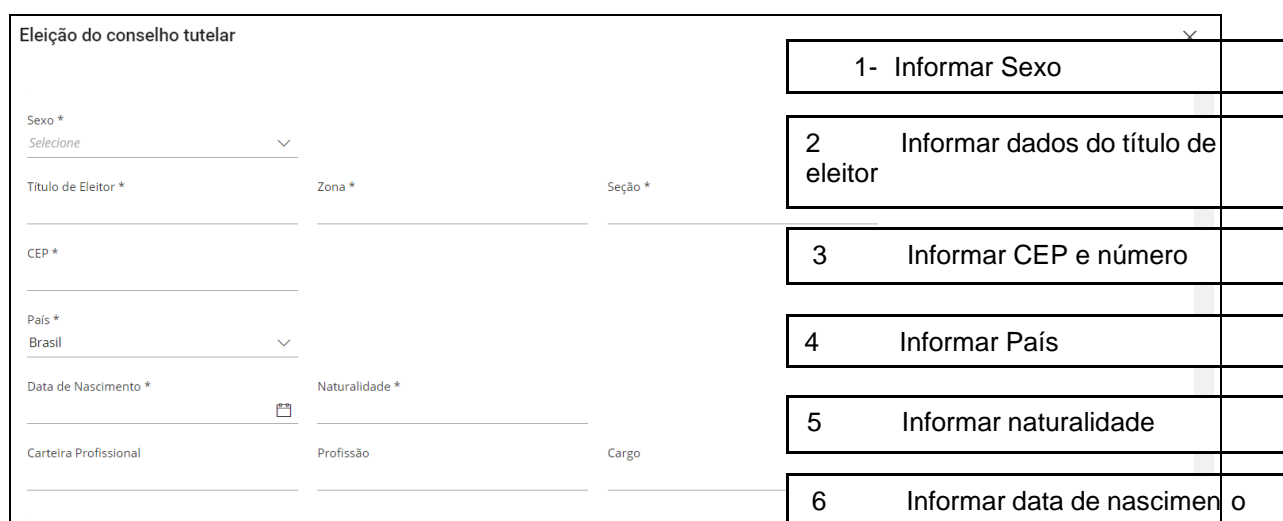
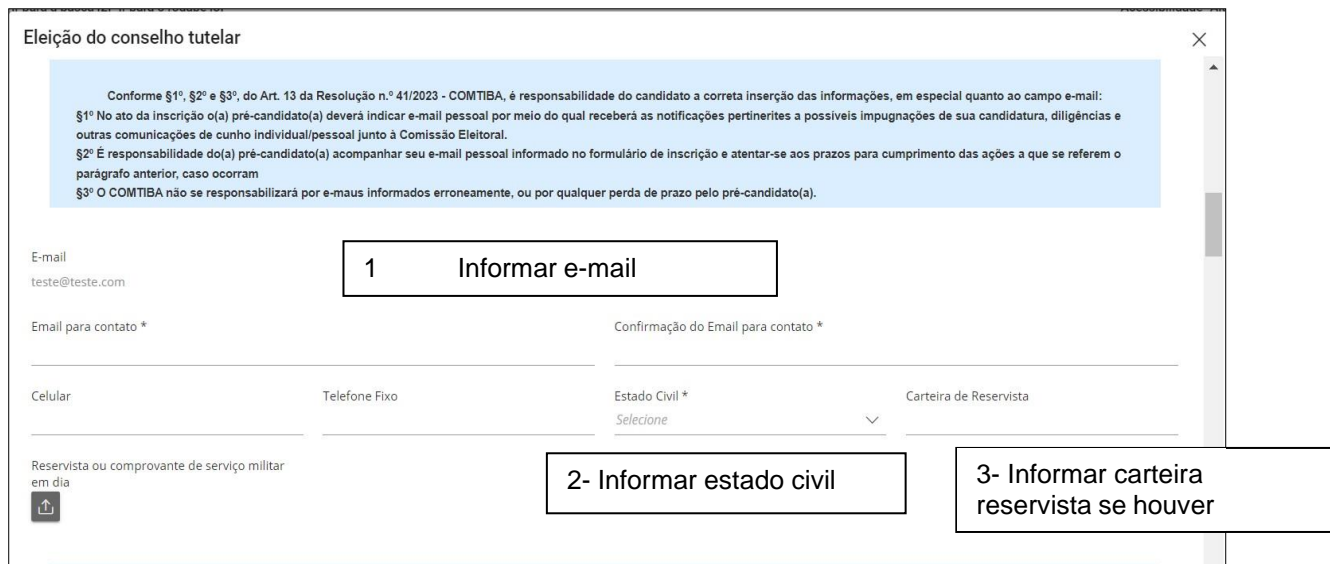


Figura 2 – Tela Inicial Eleição conselho tutelar

Eleição do conselho tutelar

3- Ao descer a tela pela barra de rolagem, preencha os próximos campos:



Eleição do conselho tutelar

Conforme §1º, §2º e §3º, do Art. 13 da Resolução n.º 41/2023 - COMTIBA, é responsabilidade do candidato a correta inserção das informações, em especial quanto ao campo e-mail:
§1º No ato da inscrição o(a) pré-candidato(a) deverá indicar e-mail pessoal por meio do qual receberá as notificações pertinentes a possíveis impugnações de sua candidatura, diligências e outras comunicações de cunho individual/pessoal junto à Comissão Eleitoral.
§2º É responsabilidade do(a) pré-candidato(a) acompanhar seu e-mail pessoal informado no formulário de inscrição e atentar-se aos prazos para cumprimento das ações a que se referem o parágrafo anterior, caso ocorram
§3º O COMTIBA não se responsabilizará por e-mails informados erroneamente, ou por qualquer perda de prazo pelo pré-candidato(a).

E-mail
teste@teste.com

1 Informar e-mail

Email para contato *

Confirmação do Email para contato *

Celular

Telefone Fixo

Estado Civil *
Selezione

Carteira de Reservista

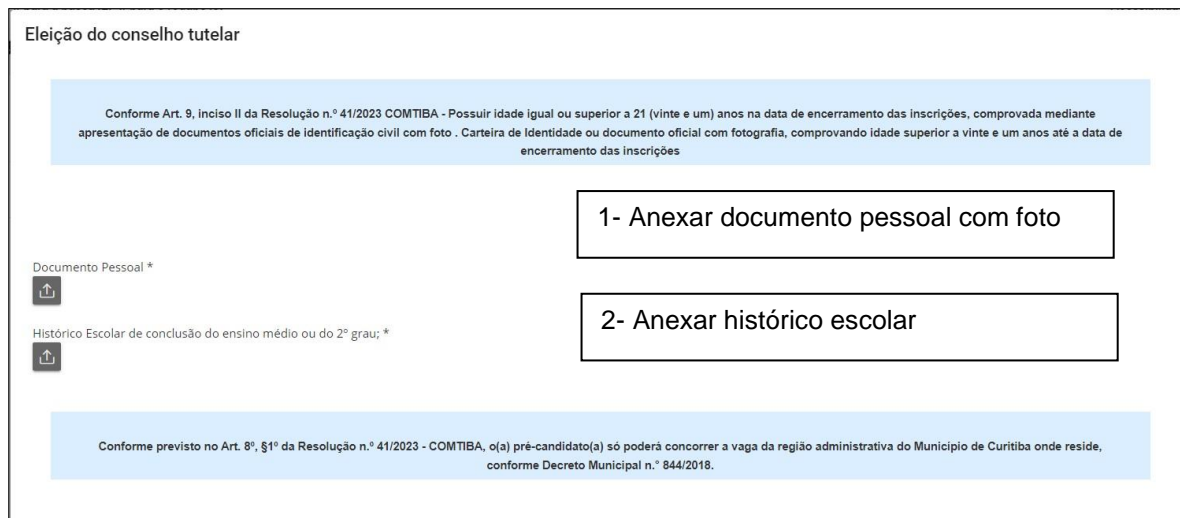
Reservista ou comprovante de serviço militar em dia

2- Informar estado civil

3- Informar carteira reservista se houver

Figura 3– Tela Inicial Eleição conselho tutelar

4- Ao descer a tela pela barra de rolagem, preencha os próximos campos:



Eleição do conselho tutelar

Conforme Art. 9, inciso II da Resolução n.º 41/2023 COMTIBA - Possuir idade igual ou superior a 21 (vinte e um) anos na data de encerramento das inscrições, comprovada mediante apresentação de documentos oficiais de identificação civil com foto. Carteira de Identidade ou documento oficial com fotografia, comprovando idade superior a vinte e um anos até a data de encerramento das inscrições

Documento Pessoal *

1- Anexar documento pessoal com foto

Histórico Escolar de conclusão do ensino médio ou do 2º grau; *

2- Anexar histórico escolar

Conforme previsto no Art. 8º, §1º da Resolução n.º 41/2023 - COMTIBA, o(a) pré-candidato(a) só poderá concorrer a vaga da região administrativa do Município de Curitiba onde reside, conforme Decreto Municipal n.º 844/2018.

Figura 4 – Tela Inicial Eleição conselho tutelar

Eleição do conselho tutelar

5- Ao descer a tela pela barra de rolagem, preencha os próximos campos:

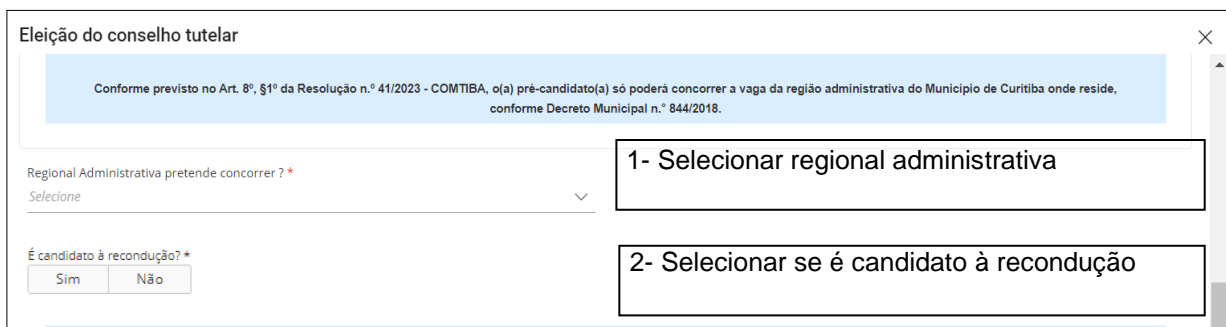


Figura 5 – Tela Inicial Eleição conselho tutelar

6- Ao descer a tela pela barra de rolagem, preencha os próximos campos:

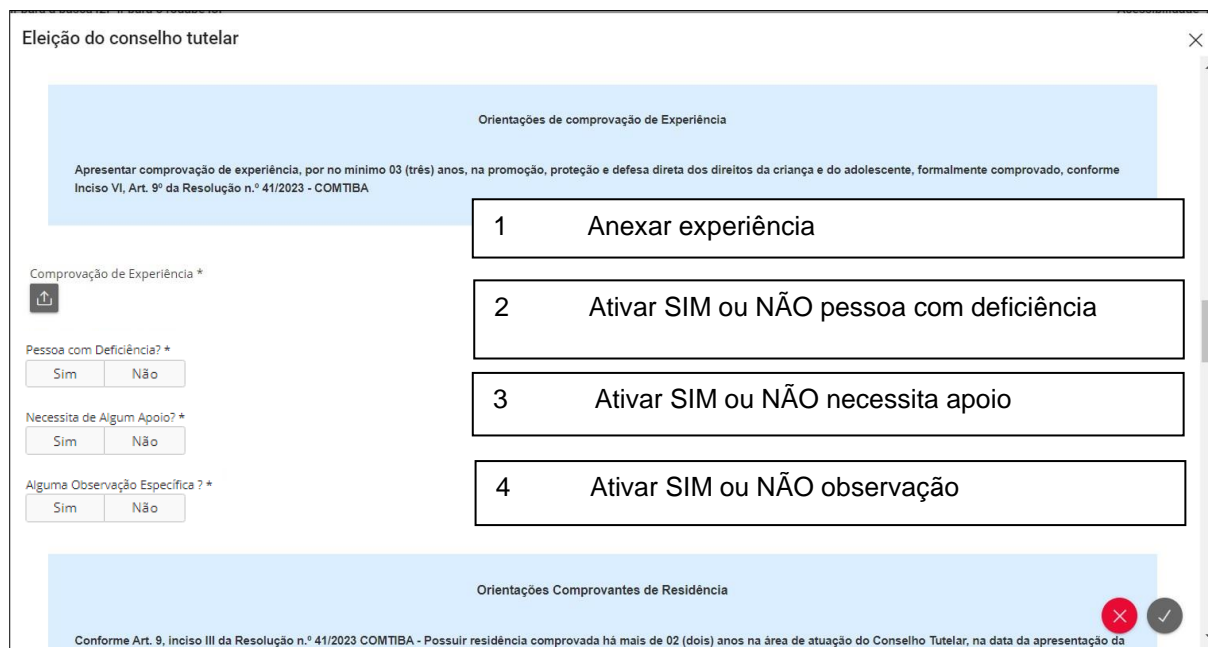


Figura 6 – Tela Inicial Eleição conselho tutelar

Eleição do conselho tutelar

7- Ao descer a tela pela barra de rolagem, preencha os próximos campos:

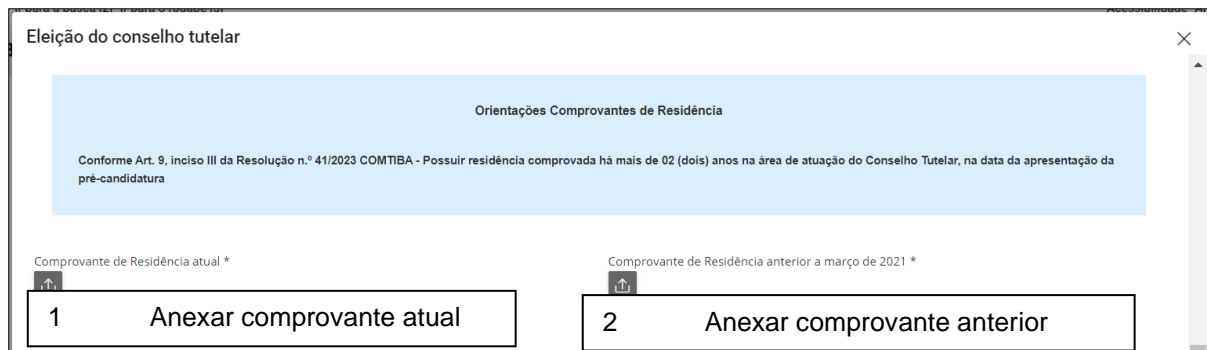


Figura 7 - Tela Inicial Eleição conselho tutelar

8- Ao descer a tela pela barra de rolagem, preencha os próximos campos:

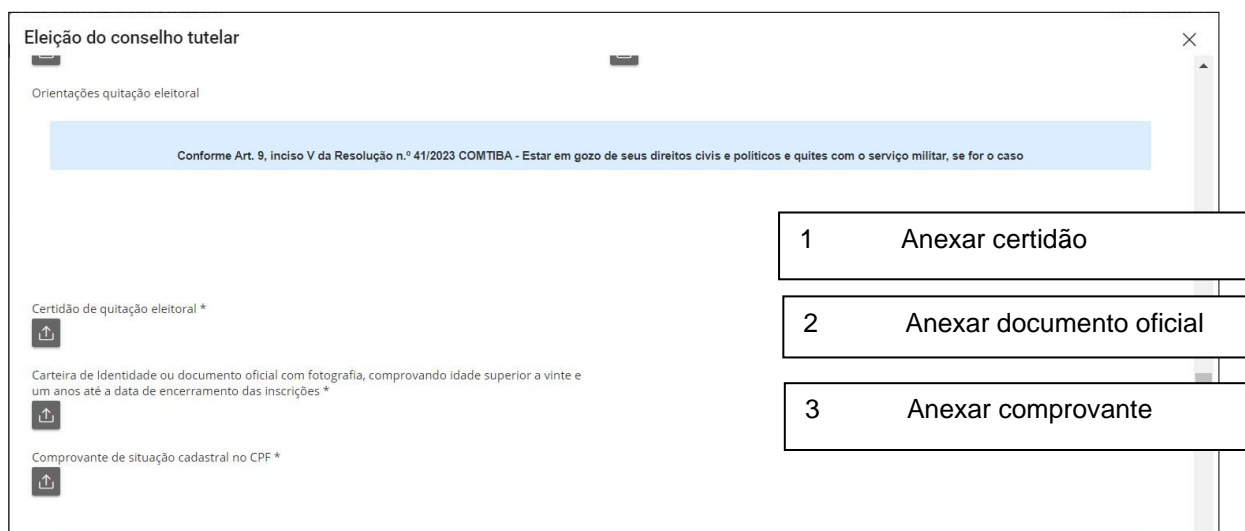


Figura 8 - Tela Inicial Eleição conselho tutelar

9- Ao descer a tela pela barra de rolagem, preencha os próximos campos:

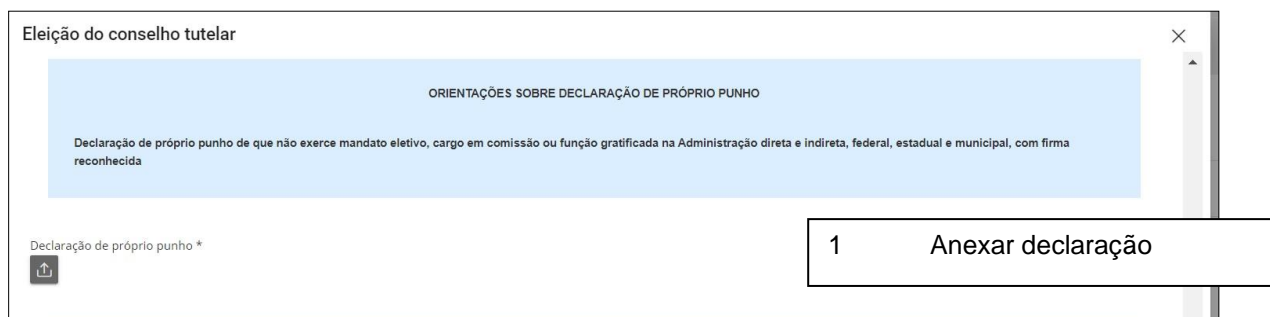


Figura 9 – Tela Inicial Eleição conselho tutelar

10- Ao descer a tela pela barra de rolagem, preencha os próximos campos:

Eleição do conselho tutelar

Conforme Art. 9, inciso I da Resolução n.º 41/2023 COMTIBA - Possuir reconhecida idoneidade moral, comprovada por certidões cíveis e criminais da Comarca de Curitiba e, se for o caso, também da Comarca ou Foro onde residiu nos últimos 05 (cinco) anos.

Reside no Município de Curitiba a 5 (cinco) anos ou mais? *

Certidão negativa do Distribuidor Criminal da Comarca de Curitiba - 1º Distribuidor *

Certidão negativa do Distribuidor Criminal da Comarca de Curitiba - 2º Distribuidor *

Certidão negativa do Distribuidor Criminal da Comarca de Curitiba - 3º Distribuidor *

Certidão Cível da Comarca de Curitiba - 1º Distribuidor *

Certidão Cível da Comarca de Curitiba - 2º Distribuidor *

Certidão negativa Judicial Cível *

Certidão negativa Judicial Criminal *

Certidão negativa Judicial para Fins Eleitorais da Justiça Federal *

Atestado de inexistência de antecedentes criminais do Instituto de Identificação *

1 Anexar todas as certidões

2 Anexar atestado

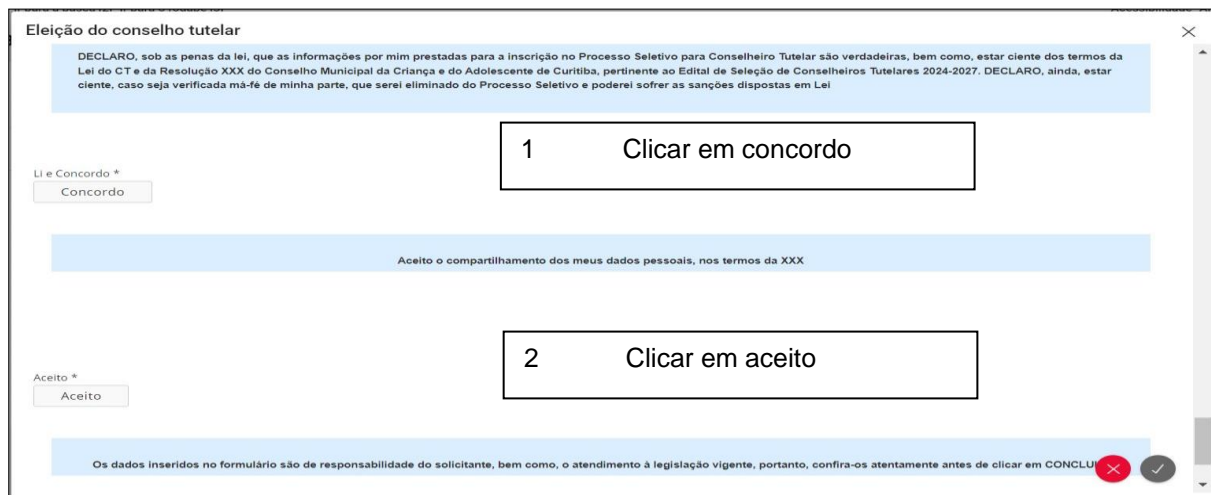
Figura 10 – Tela Inicial Eleição conselho tutelar

ATENÇÃO: Caso você não resida a 5 anos ou mais, novas certidões serão solicitadas:

- Certidão negativa do Distribuidor Criminal da Comarca Municipal de Residência Anterior.
- Certidão Cível da Comarca Municipal de Residência Anterior, conforme previsto em Resolução n.º 41/2023 do COMTIBA.

Eleição do conselho tutelar

11- Ao descer a tela pela barra de rolagem, preencha os próximos campos:



Eleição do conselho tutelar

DECLARO, sob as penas da lei, que as informações por mim prestadas para a inscrição no Processo Seletivo para Conselheiro Tutelar são verdadeiras, bem como, estar ciente dos termos da Lei do CT e da Resolução XXX do Conselho Municipal da Criança e do Adolescente de Curitiba, pertinente ao Edital de Seleção de Conselheiros Tutelares 2024-2027. DECLARO, ainda, estar ciente, caso seja verificada má-fé de minha parte, que serei eliminado do Processo Seletivo e poderei sofrer as sanções dispostas em Lei

Li e Concordo *

Concordo

1 Clicar em concordo

Aceito o compartilhamento dos meus dados pessoais, nos termos da XXX

Aceito *

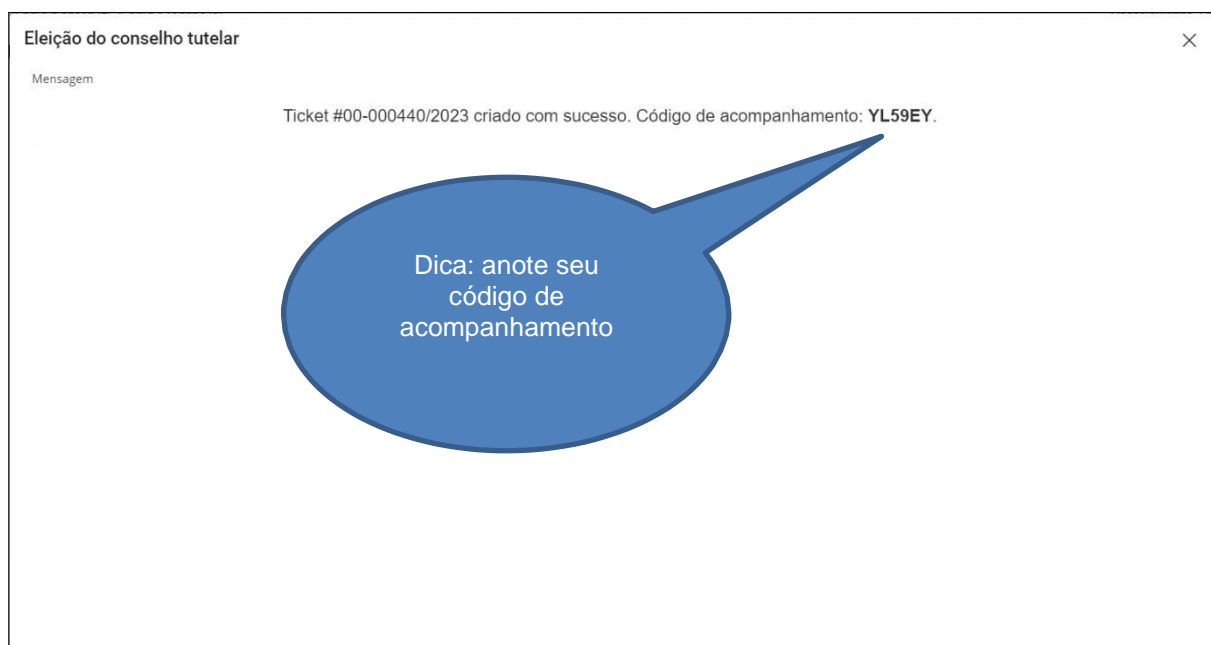
Aceito

2 Clicar em aceito

Os dados inseridos no formulário são de responsabilidade do solicitante, bem como, o atendimento à legislação vigente, portanto, confira-os atentamente antes de clicar em CONCLUIR

Figura 11– Tela Inicial Eleição conselho tutelar

12- Anote seu código de acompanhamento.



Eleição do conselho tutelar

Mensagem

Ticket #00-000440/2023 criado com sucesso. Código de acompanhamento: YL59EY.

Dica: anote seu código de acompanhamento

Figura 12– Tela Inicial Eleição conselho tutelar

3. COMO ACOMPANHAR / ALTERAR SUA INSCRIÇÃO

1- Em MEU PAINEL acompanhe o Status de sua inscrição.

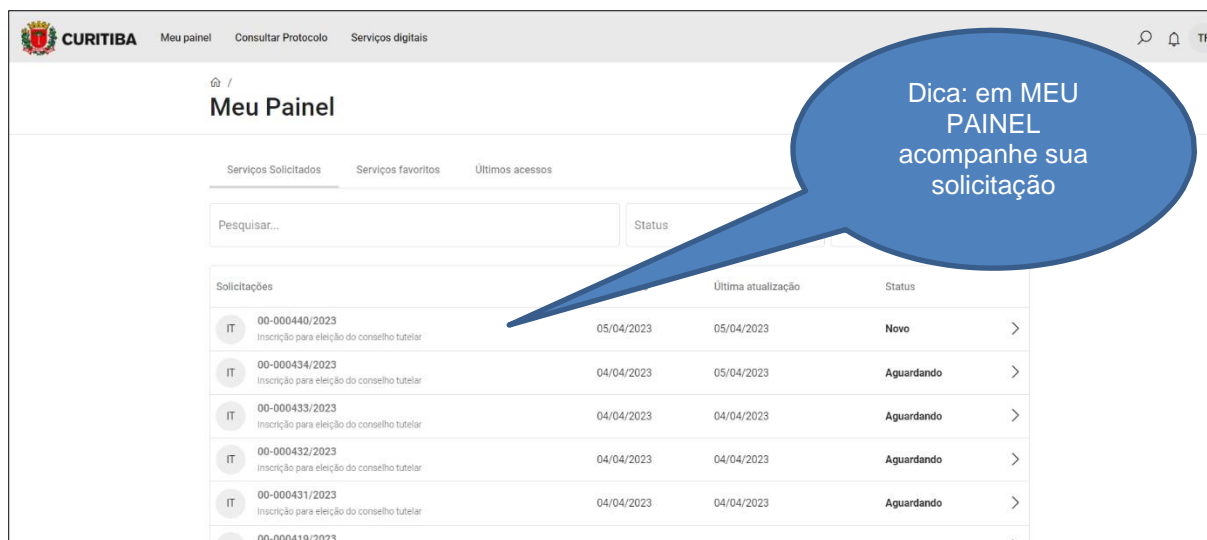


Figura 13– Tela Inicial Eleição conselho tutelar

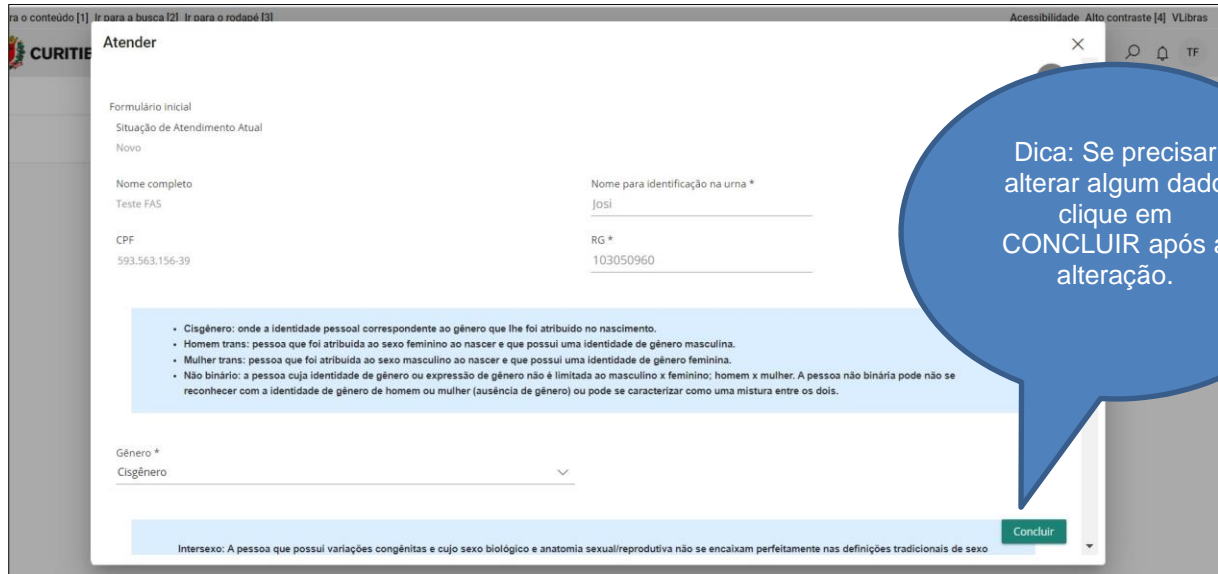
2- Se for necessário alterar os dados clique no botão ATENDER.



Figura 14– Tela Inicial Eleição conselho tutelar

Eleição do conselho tutelar

- 3- Altere os dados e clique no botão CONCLUIR para que seja salva as alterações.



Atender

Formulário inicial
Situação de Atendimento Atual
Novo

Nome completo
Teste FAS

CPF
593.563.156-39

Nome para identificação na urna *
Josi

RG *
103050960

- Cisgênero: onde a identidade pessoal correspondente ao gênero que lhe foi atribuído no nascimento.
- Homem trans: pessoa que foi atribuída ao sexo feminino ao nascer e que possui uma identidade de gênero masculina.
- Mulher trans: pessoa que foi atribuída ao sexo masculino ao nascer e que possui uma identidade de gênero feminina.
- Não binário: a pessoa cuja identidade de gênero ou expressão de gênero não é limitada ao masculino x feminino; homem x mulher. A pessoa não binária pode não se reconhecer com a identidade de gênero de homem ou mulher (ausência de gênero) ou pode se caracterizar como uma mistura entre os dois.

Gênero *
Cisgênero

Intersexo: A pessoa que possui variações congênitas e cujo sexo biológico e anatomia sexual/reprodutiva não se encaixam perfeitamente nas definições tradicionais de sexo

Concluir

Dica: Se precisar alterar algum dado clique em CONCLUIR após a alteração.

Figura 15– Tela Inicial Eleição conselho tutelar